




Concepto	Egresos					Subejercicio 6 = (3 - 4)
	Aprobado	Ampliaciones/ (Reducciones)	Modificado	Devengado	Pagado	
	1	2	3 = (1 + 2)	4	5	
<b>Servicios Personales</b>	<b>17,365,316</b>	<b>174,050</b>	<b>17,539,366</b>	<b>17,369,531</b>	<b>17,369,531</b>	<b>169,835</b>
Remuneraciones al Personal de Carácter Permanente	4,982,976	-950,645	4,032,331	4,012,926	4,012,926	19,405
Remuneraciones al Personal de Carácter Transitorio	0	0	0	0	0	0
Remuneraciones Adicionales y Especiales	10,410,577	-37,064	10,373,513	10,278,761	10,278,761	94,752
Seguridad Social	599,711	949,649	1,549,360	1,549,360	1,549,360	0
Otras Prestaciones Sociales y Económicas	1,166,662	170,697	1,337,359	1,282,429	1,282,429	54,930
Previsiones	0	0	0	0	0	0
Pago de Estímulos a Servidores Públicos	205,390	41,413	246,803	246,055	246,055	748
<b>Materiales y Suministros</b>	<b>373,832</b>	<b>829,104</b>	<b>1,202,936</b>	<b>1,172,528</b>	<b>1,171,288</b>	<b>30,408</b>
Materiales de Administración, Emisión de Documentos y Artículos Oficiales	85,000	369,478	454,478	447,661	447,661	6,817
Alimentos y Utensilios	5,000	17,801	22,801	20,771	19,531	2,030
Materias Primas y Materiales de Producción y Comercialización	0	0	0	0	0	0
Materiales y Artículos de Construcción y de Reparación	14,234	548	14,782	13,338	13,338	1,444
Productos Químicos, Farmacéuticos y de Laboratorio	0	15,387	15,387	11,550	11,550	3,837
Combustibles, Lubricantes y Aditivos	255,766	128,611	384,377	372,339	372,339	12,038
Vestuario, Blancos, Prendas de Protección y Artículos Deportivos	0	18,814	18,814	14,825	14,825	3,989
Materiales y Suministros Para Seguridad	0	0	0	0	0	0
Herramientas, Refacciones y Accesorios Menores	13,832	278,465	292,297	292,044	292,044	253
<b>Servicios Generales</b>	<b>1,721,934</b>	<b>21,356,152</b>	<b>23,078,086</b>	<b>17,882,188</b>	<b>17,554,027</b>	<b>5,195,898</b>
Servicios Básicos	290,849	274,829	565,678	290,532	267,416	275,146
Servicios de Arrendamiento	862,605	471,415	1,334,020	960,202	729,389	373,818
Servicios Profesionales, Científicos, Técnicos y Otros Servicios	48,200	19,977,448	20,025,648	15,766,201	15,743,220	4,259,447
Servicios Financieros, Bancarios y Comerciales	18,000	30,177	48,177	46,780	46,780	1,397
Servicios de Instalación, Reparación, Mantenimiento y Conservación	220,420	301,195	521,615	338,255	287,004	183,360
Servicios de Comunicación Social y Publicidad	0	0	0	0	0	0
Servicios de Traslado y Viáticos	91,860	129,251	221,111	118,381	118,381	102,730
Servicios Oficiales	40,000	-37,252	2,748	2,748	2,748	0
Otros Servicios Generales	150,000	209,089	359,089	359,089	359,089	0
<b>Transferencias, Asignaciones, Subsidios y Otras Ayudas</b>	<b>0</b>	<b>0</b>	<b>0</b>	<b>0</b>	<b>0</b>	<b>0</b>
Transferencias Internas y Asignaciones al Sector Público	0	0	0	0	0	0
Transferencias al Resto del Sector Público	0	0	0	0	0	0
Subsidios y Subvenciones	0	0	0	0	0	0
Ayudas Sociales	0	0	0	0	0	0
Pensiones y Jubilaciones	0	0	0	0	0	0
Transferencias a Fideicomisos, Mandatos y Otros Análogos	0	0	0	0	0	0
Transferencias a la Seguridad Social	0	0	0	0	0	0
Donativos	0	0	0	0	0	0
Transferencias al Exterior	0	0	0	0	0	0
<b>Bienes Muebles, Inmuebles e Intangibles</b>	<b>25,000</b>	<b>560,567</b>	<b>585,567</b>	<b>579,197</b>	<b>579,197</b>	<b>6,370</b>
Mobiliario y Equipo de Administración	0	332,667	332,667	332,567	332,567	100
Mobiliario y Equipo Educativo y Recreativo	0	22,000	22,000	16,704	16,704	5,296
Equipo e Instrumental Médico y de Laboratorio	0	0	0	0	0	0
Vehículos y Equipo de Transporte	0	206,900	206,900	206,900	206,900	0
Equipo de Defensa y Seguridad	0	0	0	0	0	0
Maquinaria, Otros Equipos y Herramientas	25,000	-1,000	24,000	23,026	23,026	974
Activos Biológicos	0	0	0	0	0	0
Bienes Inmuebles	0	0	0	0	0	0
Activos Intangibles	0	0	0	0	0	0
<b>Inversión Pública</b>	<b>0</b>	<b>0</b>	<b>0</b>	<b>0</b>	<b>0</b>	<b>0</b>
Obra Pública en Bienes de Dominio Público	0	0	0	0	0	0
Obra Pública en Bienes Propios	0	0	0	0	0	0
Proyectos Productivos y Acciones de Fomento	0	0	0	0	0	0
<b>Inversiones Financieras y Otras Provisiones</b>	<b>0</b>	<b>0</b>	<b>0</b>	<b>0</b>	<b>0</b>	<b>0</b>
Inversiones Para el Fomento de Actividades Productivas	0	0	0	0	0	0
Acciones y Participaciones de Capital	0	0	0	0	0	0
Compra de Títulos y Valores	0	0	0	0	0	0
Concesión de Préstamos	0	0	0	0	0	0
Inversiones en Fideicomisos, Mandatos y Otros Análogos	0	0	0	0	0	0
Otras Inversiones Financieras	0	0	0	0	0	0
Provisiones para Contingencias y Otras Erogaciones Especiales	0	0	0	0	0	0
<b>Participaciones y Aportaciones</b>	<b>0</b>	<b>0</b>	<b>0</b>	<b>0</b>	<b>0</b>	<b>0</b>
Participaciones	0	0	0	0	0	0
Aportaciones	0	0	0	0	0	0
Convenios	0	0	0	0	0	0
<b>Deuda Pública</b>	<b>0</b>	<b>0</b>	<b>0</b>	<b>0</b>	<b>0</b>	<b>0</b>
Amortización de la Deuda Pública	0	0	0	0	0	0
Intereses de la Deuda Pública	0	0	0	0	0	0
Comisiones de la Deuda Pública	0	0	0	0	0	0
Gastos de la Deuda Pública	0	0	0	0	0	0
Costo por Coberturas	0	0	0	0	0	0
Apoyos Financieros	0	0	0	0	0	0
Adeudos de Ejercicios Fiscales Anteriores (Adefas)	0	0	0	0	0	0
<b>Total del Gasto</b>	<b>19,486,082</b>	<b>22,919,873</b>	<b>42,405,955</b>	<b>37,003,444</b>	<b>36,674,043</b>	<b>5,402,511</b>

  
 LIC. MARIA ELENA FIGUEROA SMITH  
 DIRECTORA GENERAL

 **MUJERES**  
**TAMAULIPAS**

  
 C.P. LILIBETH OLVERA VALLE  
 DIRECTORA ADMINISTRATIVA